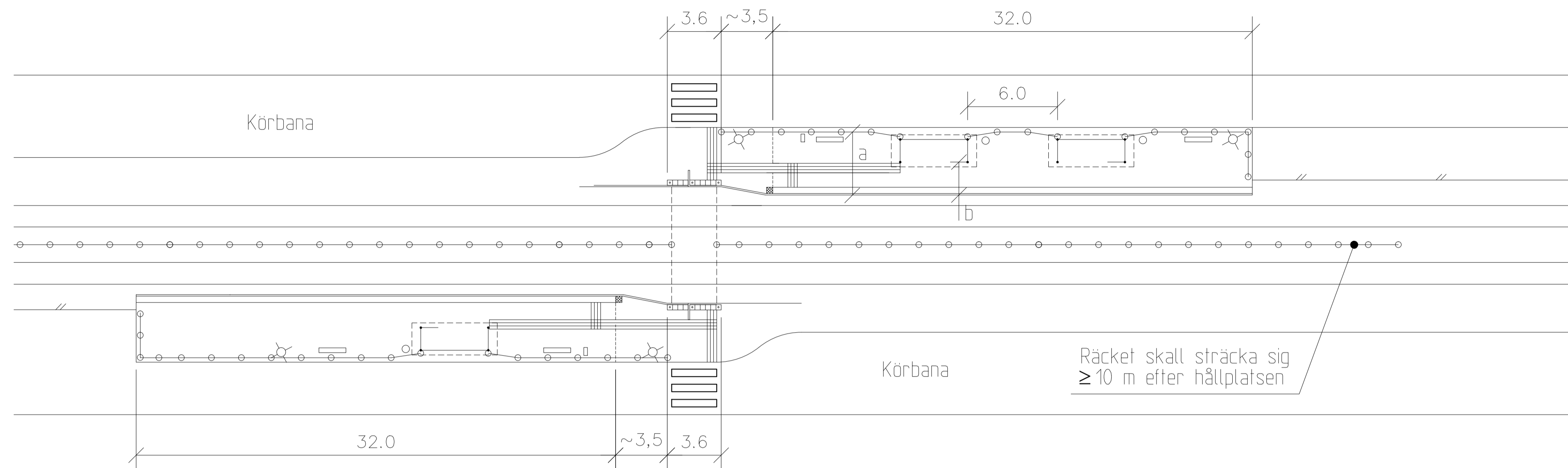


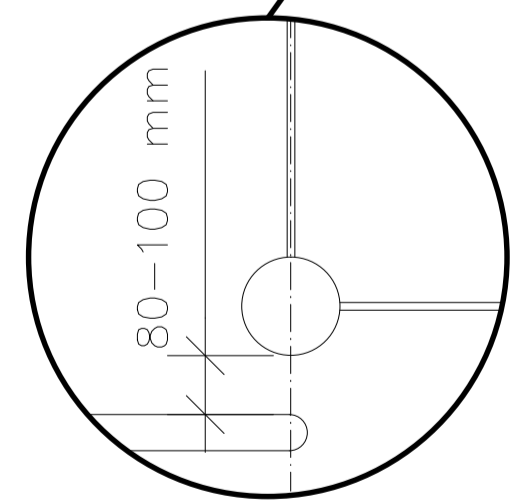
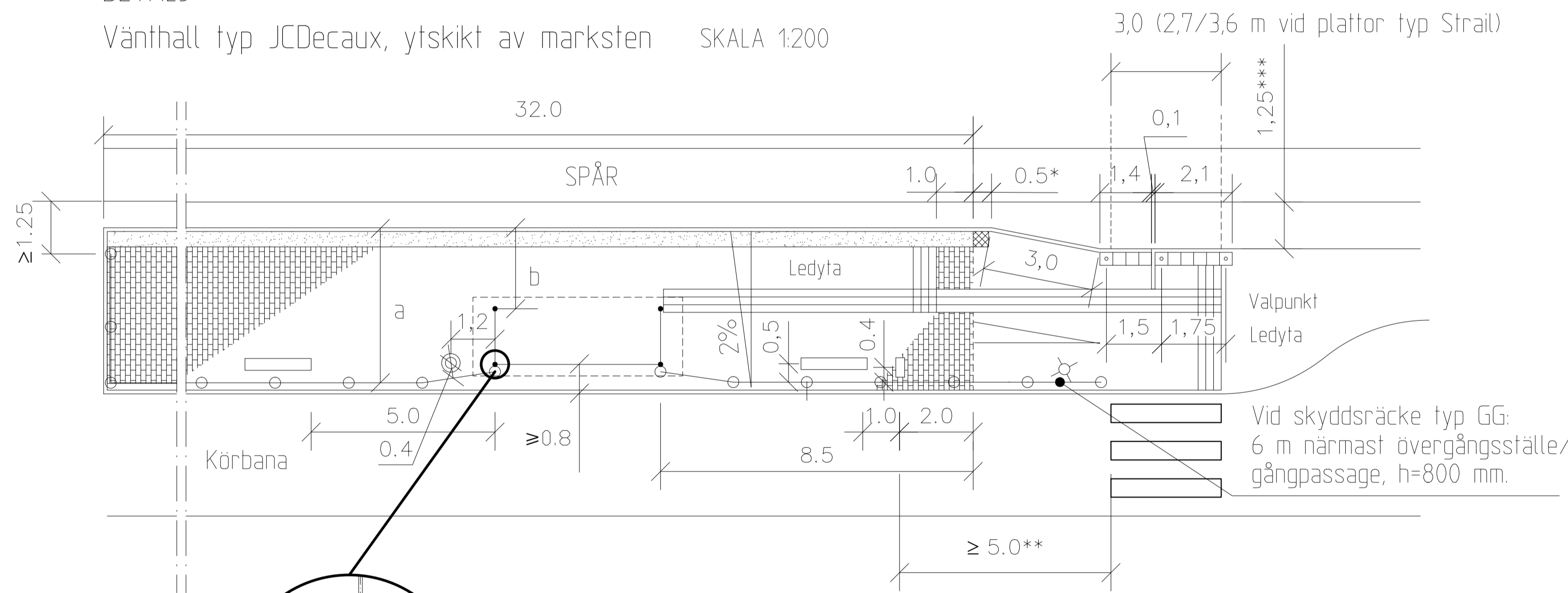
SAXADE HÅLLPLATSLÄGEN MED GATA BAKOM PLATTFORMEN

SKALA 1:400



DETALJ

Vänthall typ JCDecaux, yttskikt av marksten SKALA 1:200



* 1,5 m vid TK-stöd

** ≥ 5.0 m mellan övergångsställe och hållplatspelare med hänsyn till sikt

*** Avståndet kan minskas vid smala refuger

BREDDER SPÅRVAGNSHÅLLPLATS

BREDD	Normal standard	Min
Plattform a	2,8	2,4
Fritt utrymme b	2,8	2,2

På högtrafikerade hållplatser bör bättre standard än normal standard eftersträvas.

Fritt utrymme gäller för alla typer av hinder; vänthall, stolpar etc.

TECKENFÖRKLARING

- RÄCKE
- ▭ BÄNK MED ARM- OCH RYGGSTÖD
- ⊙ PAPPERSKORG
- HÅLLPLATSPELARE
- ⊗ BELYSNINGSTOLPE
- ▨ MUNKSTEN 210x420x70 MM, SLÅTA NATUR
- ▩ MUNKSTEN TYP: LEDMUNKEN 210x210x70 MM, NATUR
- ▧ MUNKSTEN 210x210x70 MM, SLÅTA NATUR
- ▦ MUNKSTEN 105x210x70 MM, OCKRA I FÖRBAND
- ▤ KONTRASTMARKERING, VIT MARKSTEN, BREDD 350-420 MM
- ▣ HÅLLMARKE, GUL MARKSTEN/MARKERING STORLEK 350-420 MM
- ▢ KONTRASTMARKERING GUL MARKSTEN, BREDD 350 MM + POLLARE TYP DIXI FÖRSEDD MED GUL REFLEX

HÄNVISNINGAR TPU:

- Utrymmebehov för spårväg, se ritning nr **363/93-3582**
- Dim av plattform av marksten, se **C13**
- Vänthall typ JCDecaux, se ritning nr **363/93-3559**
- Hållplatspelare, se ritning nr **363/93-3560**
- Räcke, se **C2/B4** och ritning nr **363/93-3584**
- Belysning, se **A5**
- Handikappanpassning, se **D6**
- Övergångsställe/gångpassage Spårvagnshållplats, se ritning nr **363/93-4512**

ANVISNINGAR

GEOMETRISK UTFORMNING

Vid brist på utrymme kan det bli nödvändigt att göra avsteg från minimimåtten. Eventuella avsteg skall godkännas av Trafikkontorets Säkerhetscontroller för varje enskilt fall.

MÖBLERING AV PLATTFORM

Typ och placering av möbler skall ske i samråd med Trafikkontoret, se kontaktlista TPU A1.

YTSKIKT

Valytor/signalvitor skall ha kontrasterande färg gentemot angränsande ytor. Ledytor utförs med bredd 0,63 - 0,70 m, beroende på typ av signalplatta. Val av yttskikt i plattformar bestäms i samråd med Trafikkontoret.

KANTSTÖD

När hållplatsen enbart trafikerats av spårvagn sätts L-stöd utmed perrongdelen. När buss angör hållplatsen sätts TK-stöd eller granitstöd typ GF1.

REV.	ANT.	REV. DATUM	REV. AVSER	VERKS REV. DAT.	GODKÄND
E		2009-02-01	Kontrastmarkering/pollare vid övergång		J-I W
D		2007-02-01	Avstånd räcke-papperskorg, bänk med arm- och ryggstöd		J-I W
C		2006-02-01	Tvåfall plattform och längd på räcke efter hållplats Avstånd papperskorg-vänthall typ JCDecaux, 1,2 m.		J-I W
B		2004-02-01	Avstånd hållsten-övergång 3,0 m; Kontrastmarkering Fritt utrymme min 2,2 m		J-I W
A		2003-02-01	ALLMÄNT		J-I W

UPPRÄTTAD FÖR **Göteborgs Stad Trafikkontoret**

STANDARDRITNING
Spårvagnshållplats
Saxade hållplatslägen
Med gata bakom plattformen

HANDLAGGARE: Jan-Inge Wallin
VERIFIERAD: J-I W
RITAD/DWG-FL: -3531
KONSTR. AV: KS
UPPDRAGSNUMMER: 363/93-3531

SKALA: 1:200 vid A1
OBJEKTSNR:
RITNINGSR: 363/93-3531
REV: E